

## 町会・自治会のみなさまへ

## イベント等での感染症対策について(参考)

会場等でマスクを付けない状態で、十分な距離を取らずに会話すると、飛沫による感染拡大の危険性が高くなるとされています。国や東京都のお知らせ等を参考に、参加者の安全に配慮したイベント運営を心掛けましょう。

### 1 会話するときは原則、マスクを着用

屋内では原則、マスクを着用。ただし、屋外で十分な距離(2mを目安)を取れる場合や、十分な距離が取れなくてもほとんど会話をしない場合はマスクを外しても良いとされています。

※未就学児には一律でのマスク着用は求められていません。

### 2 発熱や体調不良の人は参加させない

発熱や体調不良がみられる方はイベントに参加しないよう、事前に周知しましょう。

マスクを外してステージで声を出して出演する人は、事前にPCR検査(出演2日前程度)又は抗原検査(直前)を受けると安心です。

### 3 手洗いと手指のアルコール消毒の徹底

特に器具等を共有する際等は、器具等を使用する前後の手指消毒が効果的とされています。

屋内でイベント等を行う場合は

### 4 常に換気を徹底

必要に応じて二酸化炭素濃度センサーを使用し、1,000ppm以上の数値が確認された場合には、イベントの途中であっても直ちに2方向以上の窓を開ける等の換気を行いましょう。

会場を選ぶ際は

参加者同士が十分な距離を確保できるよう、適切に定員を設定しましょう。

運営にあたっては ※裏面参照

参加者が密集しないよう、会場レイアウトやテントの配置・動線を工夫しましょう。  
(テント間の距離は2メートル程度。参加者が並ぶ場合は列が交錯しないようにし、代表者が並ぶ等、なるべく長蛇の列にならないようにしましょう。)

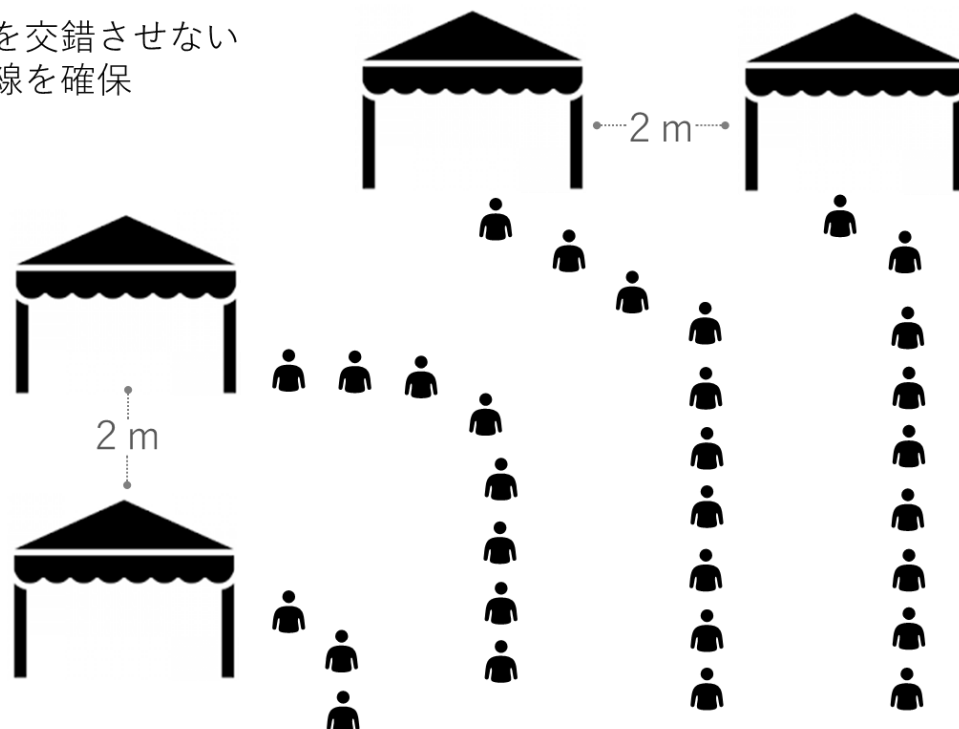
飲食をする際は ※裏面参照

- ・家族単位で飲食する場合は、他の家族との距離を十分に取ります。
- ・不特定多数が飲食する場合は、座り方を工夫しましょう。
- ・飲食中も、マスクを付けない状態での会話は控えましょう。

参加者が会場に長時間滞在したり、マスクを付けずに大声で会話することのないよう、みなさんで注意喚起しましょう。また、熱中症等にも注意しましょう。

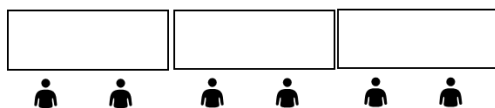
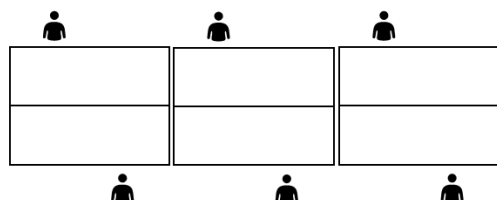
# テント前の人並び方(参考)

列を交錯させない  
動線を確認

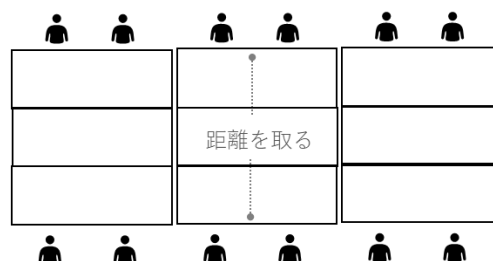


# 飲食時の座り方(参考)

対面で座らない



対面で座る場合は  
距離を保つ



現在、各コミュニティ・センター及び各地区公会堂での会食はできません(黙食のみ可)。